

วิธีการอัปเดตข้อมูลแผนที่ AIS Guide&Go สำหรับเครื่องAndroid



AIS Guide&Go

Update Map Version
2017-10

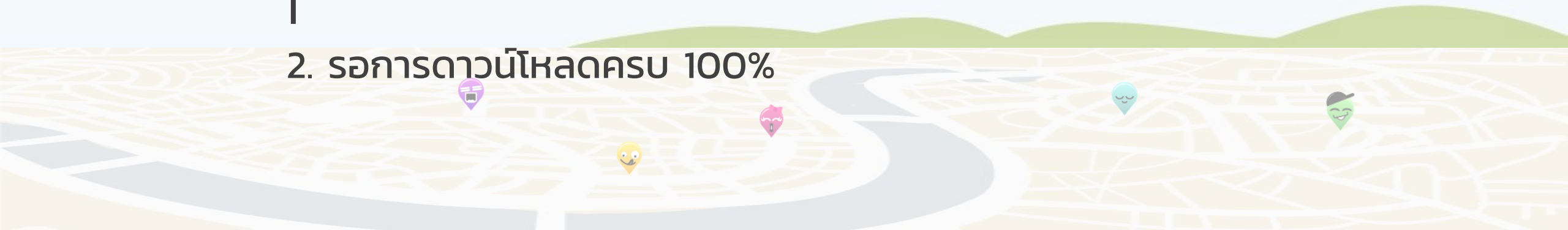
ดาวน์โหลด

วิธีการอัปเดต



1. คลิก ดาวน์โหลด

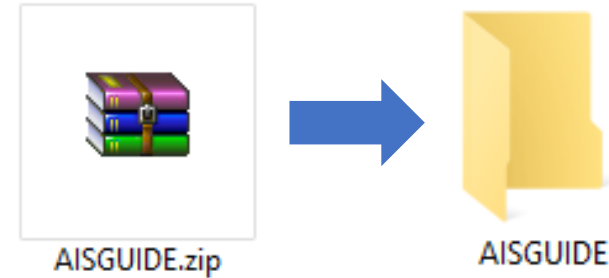
2. รอการดาวน์โหลดครบ 100%





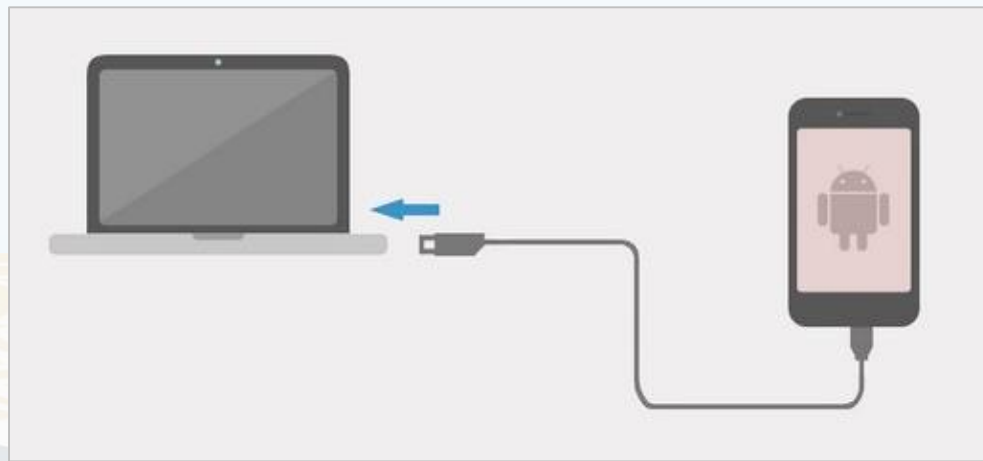
3. เมื่อดาวน์โหลดไฟล์เสร็จสมบูรณ์ คลิกเปิดโฟลเดอร์
ที่ดาวน์โหลดไว้จะพบไฟล์ AISGUIDE.zip

4. ทำการแตกไฟล์โดยการคลิกขวา
และเลือก Extract Here



5. เมื่อแตกไฟล์เสร็จสมบูรณ์แล้วจะได้โฟลเดอร์ AISGUIDE

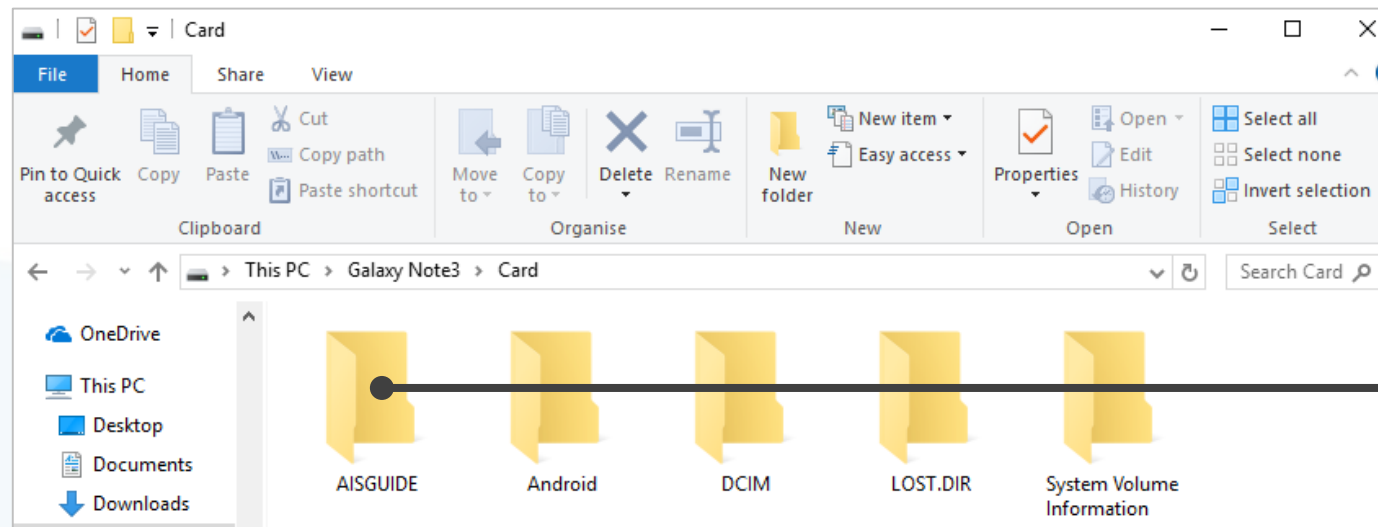
6. ทำการเชื่อมต่อ Smartphone Android เข้ากับเครื่องคอมพิวเตอร์





7. ค้นหาไฟล์เดสก์ AISGUIDE บน Smartphone Android

8. Copy ไฟล์เดสก์ AISGUIDE ในเครื่องคอมพิวเตอร์ วางทับไฟล์เดสก์ AISGUIDE บน Smartphone Android เพื่ออัปเดตข้อมูลแผนที่ชุดใหม่



วางทับไฟล์เดสก์เดิม

9. เมื่อวางไฟล์เสร็จสมบูรณ์ ยกเลิกการเชื่อมต่อ

10. เปิดแอป AIS Guide&Go เพื่อเริ่มใช้งาน